

DeckOil TRANSPARENTNÝ



Nový



Silný charakter: Zvýraznite naplno prirodzenú krásu svojho terasového dreva

Impregnačný olej na drevené povrchy vo vonkajšom prostredí. Zvýrazňuje prirodzenosť dreva. Chráňte svoju drevenú terasu a záhradný nábytok pred vetrom a počasím! LOBASOL DeckOil je založený na rastlinných olejoch a ponúka účinnú hĺbkovú ochranu.

- Hĺbková ochrana pred mrazom a vlhkom
- Dobrá vsiakavosť
- Bezpečné a ľahké spracovanie
- Vhodné aj na impregnáciu záhradného nábytku
- Použiteľné na hladkých aj ryhovaných doskách
- Predchádzajúce použitie výrobku LOBADUR DeckPrepare zlepšuje životnosť
- Vhodné na detské hračky podľa EN 71-3

Oblasť použitia:




Vhodný na drevené terasy, decking, záhradný nábytok a iné predmety z dreva vo vonkajšom prostredí. Vhodné na detské hračky, sú splnené požiadavky DIN EN 71-3 - „Migrácia niektorých prvkov“. Protišmykové podľa DIN 51097, skupina hodnotenia B a DIN 51130, skupina hodnotenia R10.



Údaje o výrobkoch

Výr. č.

10616

| |  |  |  |
|--|---|---|---|
| | 750 ml | 6 | 432 |
| | 2,5 l | 4 | 120 |
| | 12 l | - | 42 |

Pevné častice

45,4 ±2%

Zloženie

alifatické uhľovodíky, modifikované rastlinné oleje, voda, bezkobaltové sušiny

Skladovanie a transport

Skladovateľnosť 36 mesiacov. Výrobok nie je citlivý na mráz. Nejedná sa o nebezpečný materiál podľa ADR.

GISCODE

Ö60



Pokyny ku spracovaniu

- Optimálne podmienky spracovania sú: +15 °C až +25 °C, relatívna vlhkosť vzduchu 40 % až 75 %, teplota materiálu +15 °C až +25 °C.
- Nenanášajte na horúce povrchy ani povrchy vystavené silnému slnečnému žiareniu, inak by mohla nanosená vrstva príliš rýchlo zaschnúť. Nenanášajte v prípade, ak do 3 hodín po nanosení možno očakávať dážď.
- V prípade pochybností naneste na testovaciu plochu, aby ste zistili znášateľnosť, príľnavosť a vzhľad. Výsledky sa môžu líšiť v závislosti od typu dreva, zvlášť pri olejových, farebných a živicových typoch dreva.
- Materiál dobre pretrepať.
- Materiál neliať na podlahu, použiť vedro na lakovanie LOBATOOL.
- Zabráňte tvorbe kvapiek na povrchu, resp. natierajte priamo hladko štetcom alebo kefou.
- Dodržiavajte všeobecné a pre produkt špecifické predpisy pre ochranu zdravia pri práci. Bližšie pokyny nájdete v súlade s GISCODE v návodoch na obsluhu, ktoré sú dostupné na stránkach www.wingis-online.de.

Riedidlo

Výrobok je pripravený na spracovanie a nesmie sa riediť!

Nanášacia technika/spotreba materiálu

Kefa na olej LOBATOOL, štetec, handrička bez vlákien/80 – 120 mm/m² na objednávku.

Skutočná spotreba materiálu závisí od druhu dreva, vlhkosti dreva a stavu poveternostných podmienok povrchu. V prípade potreby musí byť skutočná spotreba stanovená podľa skúšobnej objednávky. Optimálnu impregnáciu/ochranný účinok možno zaručiť iba pri dosiahnutí nasýtenia vlákien (maximálna absorpcia oleja drevom). Za tým účelom sa môžu vyžadovať viaceré objednávky.

Doba schnutia

- cca 12 hodín.

Príprava:

- Nečistoty, staré nátery podľa potreby najskôr odstrániť.
- Novo inštalované drevo väčšinou so zatvorenými pórami nedokáže často prijať dostatočné množstvo oleja, preto treba najskôr póry "otvoriť". Toto sa dá urobiť buď vystavením dreva poveternostným vplyvom, alebo alternatívne viacnásobným navlhčením dreva s medzischnutím.
- Silne znečistené a zvetrané drevené terasy a decking vyčistiť s LOBACARE DeckDegrayer, dodržať technické informácie ku výrobku.

Spracovanie:

- LOBASOL DeckOil nanášať rovnomerne so štetcom alebo handrou nepúšťajúcou vlákna v smere kresby dreva.
- Po cca.30 minútach pôsobenia rozotrieť nevsiaknutý olej štetcom alebo handrou.
- Drevený nábytok, špeciálne sedačky až do sucha povytierať savou handrou. Na väčšie plochy použiť olejovú kefu LOBATOOL.
- Podľa potreby po preschnutí cez noc naniesť ďalšiu vrstvu oleja.



Pokyny ku spracovaniu

Dôležité pokyny

Prebytočný materiál sa musí pri zjednocovaní úplne odstrániť. Pri niektorých exotických drevinách je možné dlhšie schnutie. Nasiaknuté handry, pady a iné pracovné pomôcky uchovávať v uzatvorených nádobách. Olej s brúsnyim prachom na látke a i.navlhčiť vodou alebo uchovať v uzatvorenom vedre, resp. odstrániť v súlade s protipožiarnymi predpismi - inak hrozí samovznietenie.

Všeobecné pokyny

Čas schnutia: Uvedené časy schnutia platia pre teplotu +20 °C a relatívnu vlhkosť vzduchu 50 %. Nižšia teplota alebo vyššia rel. vlhkosť vzduchu schnutie spomaľuje. Pred dosiahnutím konečnej tvrdosti preto nečistite navlhko. Údaje špecifické pre výrobok nájdete v príslušných technických informáciách.

Informácie v tomto dokumente a všetky ďalšie pokyny a odporúčania, ktoré poskytujeme formou poradenstva užívateľom, sú výsledkom doterajších skúseností a sú v súlade s normami. Z dôvodu celého radu možností použitia a podmienok spracovania nezbavujeme užívateľa povinnosti urobiť vlastné testy alebo využiť technické poradenstvo formou kontaktu s oddelením produktovej technológie LOBA. Dodržujte odporúčania výrobcu krytiny a aktuálnych noriem. Naše ručenie a zodpovednosť sa riadi výhradne našimi všeobecnými obchodnými podmienkami a nie sú rozšírené ani na základe tejto informácie, ani naším poradenstvom. Vydaním nových technických informácií strácajú pôvodné technické informácie svoju platnosť.

Slová a symboly označené symbolom ® predstavujú práva ku značkám, ktoré sú registrované a chránené minimálne na území Nemecka.

